E-LEARNING TANANYAGOK A BÉKÉS MEGYEI KÖNYVTÁRELLÁTÁSI SZOLGÁLTATÓ RENDSZER KÖNYVTÁROSAI SZÁMÁRA
PÁLYÁZATI BESZÁMOLÓ
NKA 204122/00563

A Békés Megyei Könyvtár a kistelepülések könyvtárainak működését szolgáló Könyvtárellátási Szolgáltató Rendszer révén 2013 óta évről évre hagyományos keretek között folyamatosan biztosította a könyvtári dolgozók szakmai továbbképzését. A jelentős fluktuáció számos nehézséget vetett fel képzéseink szempontjából, munkánk hatékonyságát jelentősen csökkentette a sokszoros személyi változás, az ebből adódó képzési igény állandósulása, amit a megyei könyvtár szűkös dolgozói létszáma nehezen tudott zökkenőmentesen biztosítani. A távolléti tanulást támogató alkalmazások, virtuális képzések, továbbképzések, elektronikus tananyagok térnyerését a COVID 19 világjárvány tovább erősítette.

A Békés Megyei Könyvtár, a Könyvtárellátási Szolgáltató Rendszer 48 települése, az egész megyét lefedő keretek között gondolkozva pedig 75 település könyvtárosainak képzése szempontjából is óriási jelentősége van az e-learning tananyagok helytől és időtől való függetlenségének, költséghatékonyságának. A közösségek összefogását végző könyvtárak virtuális térben való megjelenése, a könyvtárak közösségi színterekké alakulása sokféle tudást, kompetenciát igénylő feladattal bővítette a könyvtárosok mindennapi tevékenységét. Pályázatunk célja egy olyan hosszútávon üzemeltethető e-learning rendszer létrehozása volt, melyet a megye könyvtárosainak készült tananyagokkal töltünk fel. Fontosnak éreztük továbbá, hogy az önálló tanulás és önellenörzés mögött ott legyenek a munkatársaink moderátorként, konzulensként, amennyiben szükségét érzik a tanulni vágyók.

A projektben 4 témakörben készítettünk 15 órás kurzusokat, ahol a könyvtárosok önálló munkával dolgozhatják fel az ismeretanyagokat. A tematikai egységek a tananyag, feladat és teszt szerkezeti hármasából állnak, ami lehetővé teszi az új ismeret megszerzését, gyakorlását és az ismeretanyag tényleges elsajátításának ellenőrzését. A kurzusok ezáltal lehetővé teszik a korábbi részismeretek szintetizálását és készségszintre emelését. A tananyagok kidolgozását a mindennapok tapasztalatai, és a tapasztalatokból születő igények teszik szükségessé. A tartalmak fejlesztésénél a fókusz az egyszerű nyelvezetű, bárki számára könnyen befogadható tartalmakon volt. A távoktatási portál a https://tavoktatas.bmk.hu címen érhető el.

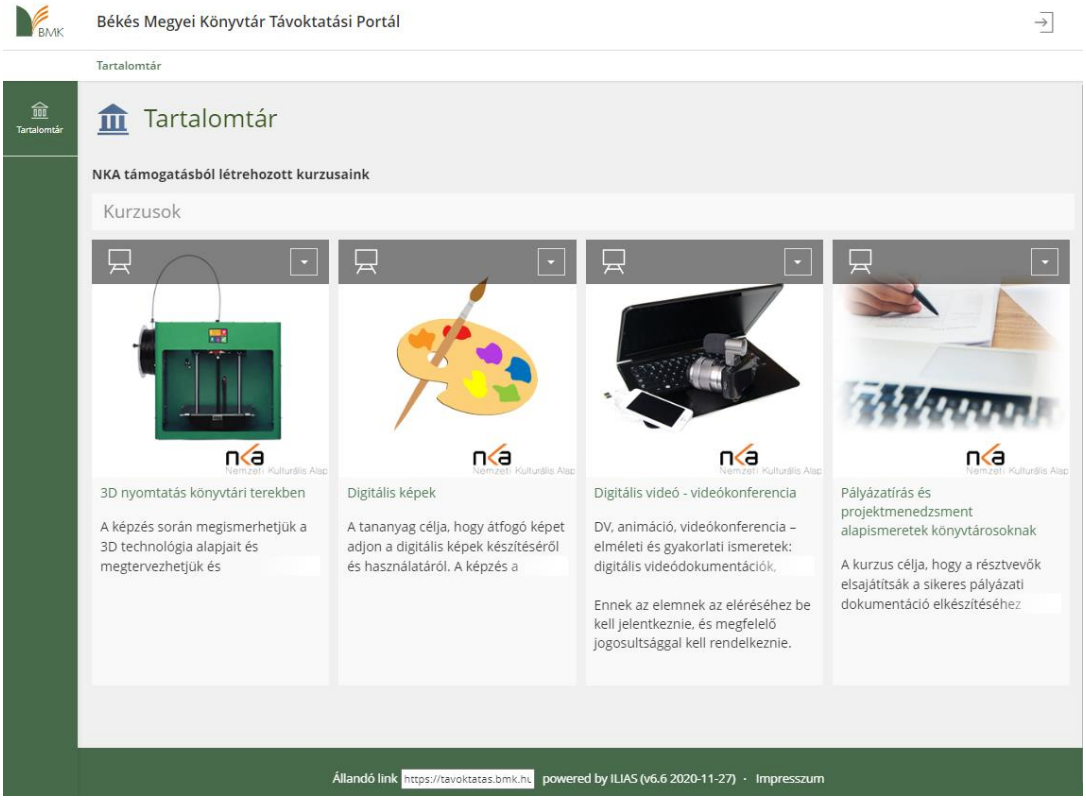

1. Képdigitalizálás és digitális képek használata

A kistelepülési könyvtárak dolgozói feladataik során napi szinten találkoznak a képanyagok készítésének nehézségeivel. A könyvtárak közösségi médiafelületeken való megjelenésének fontos szempontja az igényes, figyelemfelhívó, mégis mértéktartó küllem, hiszen ez egyben az intézmény arculatát, megbízhatóságát és mértékadóságát is tükrözi, csakúgy, mint a könyvtáros keze alól kikerülő összes kiadvány, plakát, műsorrészleteket tartalmazó videó. A kistelepülések kulturális életében a könyvtárak központ szerepet töltenek be, rangjukhoz, presztízsükhöz a vizuális megjelenés is hozzátartozik. A tananyag elsősorban ingyenes, programokra épül, melyeket önállóan alkalmaztak a résztvevők. Az elvégzett képzések után nem töröljük a résztvevők belépési adatait, amíg könyvtárban dolgoznak, hogy bármikor hozzáférhessenek az információkhoz, amennyiben szükségük van rá.

2. Digitális videó, animáció, videokonferencia

A kistelepülési könyvtárak számos rendezvénynek adnak helyet, melyekről általában a könyvtáros készít videófelvételt, melyet közösségi felületeken tesz nyilvánossá. Ahhoz, hogy a videók elérjék a könyvtárhoz illő igényességi szintet, számos ismeret szükséges, melynek összegyűjtését és önálló megtanulásának lehetőségét biztosítja majd az elektronikus tananyag. A tananyaghoz illeszkedik a videokonferenciával kapcsolatos tudás. A világjárvány elengedhetetlenné tette a virtuális együttdolgozást, a megfelelő keretek megtalálást. A kistelepülési együttműködésben, szakmai továbbképzésekben hatalmas segítséget jelent, mivel a közlekedési feltételek nehézkességének kiiktatását is lehetővé teszi. A virtuális meetingek mellett olyan előremutató tevékenységek megszervezését is biztosítja, mint például egy-egy település közti vetélkedő megszervezése, de akár szavalóversenyek lebonyolítása is elképzelhető. A megismert képalkotó eszközök mellett erősen építünk a kollégák saját eszközeire. Amennyiben elakadtak a tanulási folyamatban, informatikus munkatársainkat bátran kereshették egyéni konzultációra. Az elsajátított ismereteket pedig felhasználhatták saját könyvtáruk kommunikációjának erősítésére.

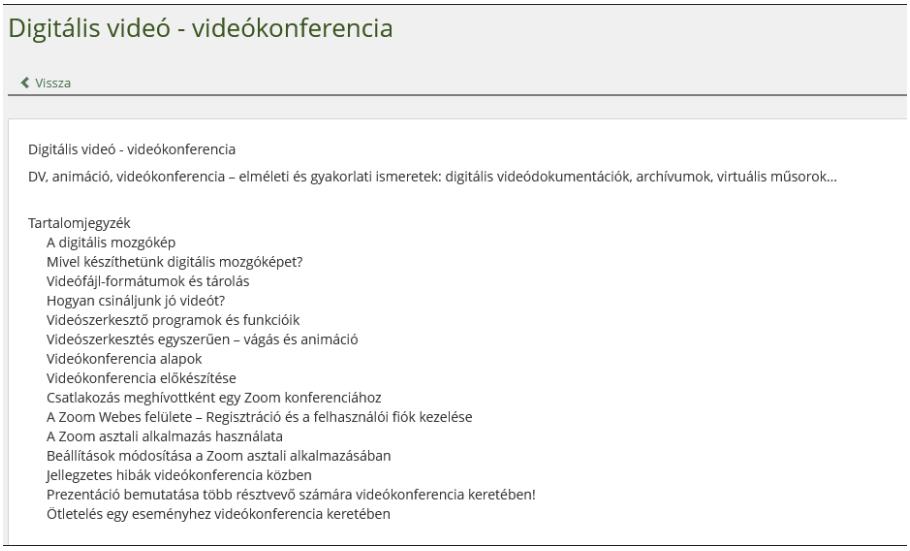

3. Pályázatírás és projektmenedzsment alapismeretek könyvtárosoknak

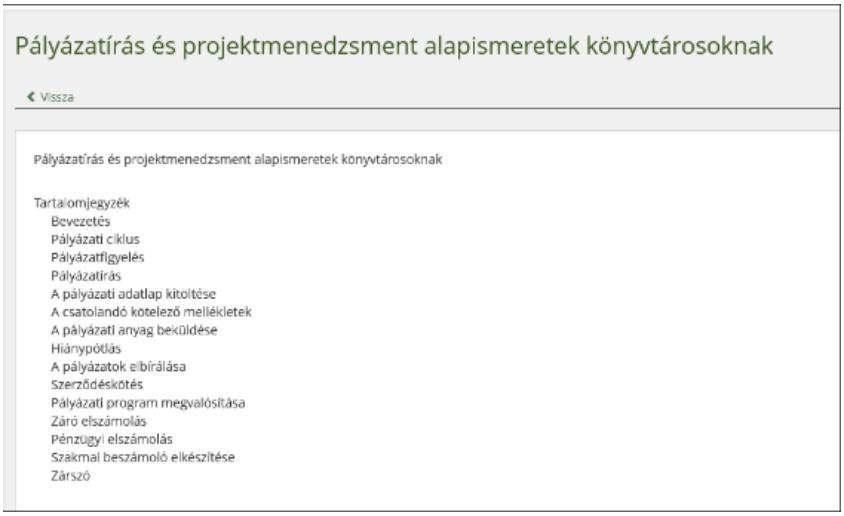

A kurzus elsődleges célkitűzése az volt, hogy a résztvevők megismerjék a pályázatírás alapfogalmait, elsajátítsák és begyakorolják azokat a technikákat, módszereket, melyek birtokában képessé válhatnak sikeres pályázati dokumentáció elkészítésére, illetve bátrabban vághatnak neki nyertes projekt eredményes megvalósításának.

Ennek érdekében a könyvtári szakma számára leginkább elérhető és jellemző pályázati típusokba adtunk betekintést. Eddigi pályázatírási és megvalósítási tapasztalatunk felhasználásával igyekeztünk a résztvevőt végig vezetni a teljes projektcikluson: pályázatfigyeléstől a pályázat megírásának legfontosabb elemein át a projektmegvalósítás legfontosabb, leggyakrabban előforduló, esetleg problémát jelentő mozzanatainak megtárgyalásáig. Ahogyan az előző két képzési anyagnál, itt is kérhettek egyéni konzultációt a résztvevők, amennyiben nem boldogultak az anyaggal.

4. 3D nyomtatás könyvtári terekben

A Makerspace-k egyik fő műszaki alkotóeleme, mindenütt megcsodálják. A használata nem egyszerű. A nyomtatók nagy része vagy drága, vagy kényes a környezetére. A vele való munkához nemcsak a háromdimenziós nyomtatás technológiáját, a nyomtató karbantartását (hiszen ez valójában ipari készülék) kell ismerni, hanem ajánlatos a térbeli tervezést is, mivel e nélkül csupán haszontalan dísztárgyakat készítünk és nem a saját problémáinkat oldjuk meg vele.

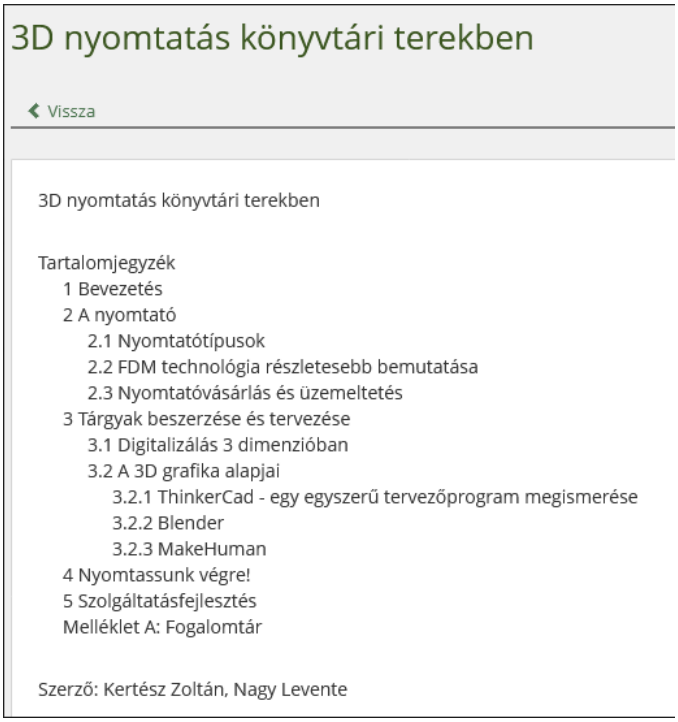

Könyvtárakban elsősorban asztali kivitellel találkozhatunk, melyeknek célja a technológiával való ismerkedés. Szerencsére a legköltséghatékonyabb működésű szálhúzásos technológia terjedése elérte az a szintet, hogy kedvező áron vásárolhasson nyomtatót magának bármelyik könyvtár. A Covid19 vírus kapcsán előtérbe kerültek a rövid ellátási láncot preferáló tervek, ehhez szintén kiváló eszköz a 3D nyomtató.

A megvásárolt készülék azonban nem ér semmit, ha nincs meg a használatához való tudás. Ha a könyvtáros ismer idegen nyelvű oldalakat, fórumokat, akkor azok tanulmányozásával is megismerhető a 3D nyomtató működtetésének módja, de egy kifejezetten számukra készített oktatóanyag megkönnyítheti ezt a folyamatot és sok bosszúságtól óvhat meg. Természetesen ez még mind kevés, az olvasókat is meg kell tanítani az új eszköz használatára, egy új, másfajta közgyűjteményi kép elfogadására.

A könyvtári felhasználás sikerességét sokban befolyásolja az eszköz helyi ismertsége és elterjedése. Esélyegyenlőségi szempontból a könyvtári rendszer többet, mást tudna nyújtani egy ilyen készüléket beemelve a szolgáltatásai közzé, mintha az csak oktatásban és gyártói oldalon jelenne meg. A kistelepülési könyvtári szolgáltatási portfólióba kerüléssel új lehetőségeket vihet olyan helyekre, ahol a legnagyobb szükség van az esélyegyenlőségre törekvésre. Ez az anyag volt talán a legnehezebben befogadható téma egy könyvtári dolgozó számára, igyekeztünk olyanná alakítani, ami megfelelően adagolja az elméleti és gyakorlati feladatokat. Azonban van egy pont, ahol a távoktatás nehezen megvalósítható, ez pedig a nyomtatás. Az elméletet megkapták a tananyagban a résztvevők, azonban, ha szerettek volna élni a nyomtással is, akkor vagy rendelkezniük kellett saját készülékkel, vagy a megyei könyvtár gépére kellett dolgozniuk. Utóbbit nem sűrűn vették igénybe, beérték egyenlőre az elméleti síkkal. Viszont így több információ birtokában tudták ajánlani a helyieknek, tudtak gyerekeket behozni a megyei könyvtárba megnézni a nyomtatást.

Összefoglalás, tapasztalatok

Az eredeti elképzeléssel elletétben (Moodle) másik keretrendszerre építettük fel a szolgáltatást. Egyszerű oka volt, ehhez a rendszerhez olyan tapasztalattal rendelkező segítséget tudtunk bevonni, aki jelentősen könnyítette meg a munkánkat, valamint a szegedi kollégák régóta alkalmazzák és sok pozitív tapasztalatról számoltak be. A képzés elindítása során azt tapasztaltuk, hogy a vidéki munkatársaknak idegen ez a fajta oktatási módszertan, ezért először el kellett magyarázni nekik, hogyan működik, hogyan tanuljanak. Ezt Zoom-on keresztül vittük végbe kistelepülési szakmai napokon. Amint elkészültek a tananyagok, egy szórólap is készült, melyen mind a 4 képzésről közöltünk rövid ismertetőt. A könyvtár KSZR munkacsoportjának vezetője a kistelepülési kollégákat egyenként is felhívta, hogy regisztráljanak és próbálják ki a rendszert, majd végezzék el a kurzusokat. Egy másik csoport, a Békés Megyei Könyvtár közvetlen munkatársai voltak a tesztelőink, akik először próbálhatták ki a tananyagokat, majd kérdéseik és javaslataik alapján dolgoztunk tovább. Végeredményként létrejött egy olyan felület, mely elsősorban Békés Megye könyvtárosai számára készült, de bárki szabadon használhatja a 4 kurzust. Aki elvégezte valamelyiket, az egy tanúsítványt is kapott róla. A keretrendszert a későbbiekben további szabadon hozzáférhető anyagokkal bővítenénk.

Mellékletek

A könyvtár távoktatási felületén (e-learning) egyszeri rövid, ingyenes regisztrációt követően hozzáférést biztosítunk online tananyagokhoz. Az ismeretek elsajátítását multimédiás elemek segítik. Az anyag elsajátítása a témák végén található kérdésekkel ellenőrizhető. A képzések ingyenesek!

Digitális képek tananyag

A tananyag célja, hogy átfogó képet adjon a digitális képek készítéséről és használatáról. Megismerhetők a képalkotó eszközök, a képformátumok, a digitális képek tárolásának módjai, a képkeresési technikák, képszerkesztő programok, digitális képkorrekciók. Segíti összetett képkompozíciók, valamint bannerek és plakátok elkészítését.

Digitális videó - videókonferencia tananyag

Főként digitális videó, animáció és videókonferencia témakörökben nyújt elméleti és gyakorlati ismeretek. Megismereti a videófájl-formátumokat, a videószerkesztő programokat, a videókonferencia alapjait, továbbá a Zoom használatát.

3D nyomtatás könyvtári terekben

A képzés segítséget nyújt a 3D technológia alapjainak megismeréséhez, mind a tervezés és a nyomtatás témakörében. A kurzus végére a résztvevők megtervezhetik és előkészíthetik nyomtatásra az első alkotásukat.

Pályázatírás és projektmenedzsment alapismeretek könyvtárosoknak

A kurzus célja, hogy a résztvevők elsajátítsák a sikeres pályázati dokumentáció elkészítéséhez szükséges technikákat, illetve begyakorolják a nyertes projekt eredményes megvalósításának módszereit. A résztvevőt végig vezetjük a teljes projektcikluson: pályázatfigyeléstől a pályázat megírásának legfontosabb elemein át a projektmegvalósítást lezáró mozzanatokig.

Távoktatási felületünk a **https://tavoktatas.bmk.hu/** címen érhető el.

A projekt a **Nemzeti Kulturális Alap** támogatásával valósult meg.

TANÚSÍTVÁNY

A Békés Megyei Könyvtár által létrehozott

„Digitális képek" e-learning tananyag sikeres elvégzésért.

SZUJÓ PÉTER

részére

A projekt a Nemzeti Kulturális Alap támogatásával valósult meg.

Békéscsaba, 2021. december 6.

Rakonczás Szilvia
Békés Megyei Könyvtár
igazgató

Nemzeti Kulturális Alap

TANÚSÍTVÁNY

A Békés Megyei Könyvtár által létrehozott

„Digitális videó - videókonferencia" e-learning tananyag sikeres elvégzésért.

FÁBRI MELINDA

részére

A projekt a Nemzeti Kulturális Alap támogatásával valósult meg.

Békéscsaba, 2021. december 6.

Rakonczás Szilvia
Békés Megyei Könyvtár
igazgató

Nemzeti Kulturális Alap

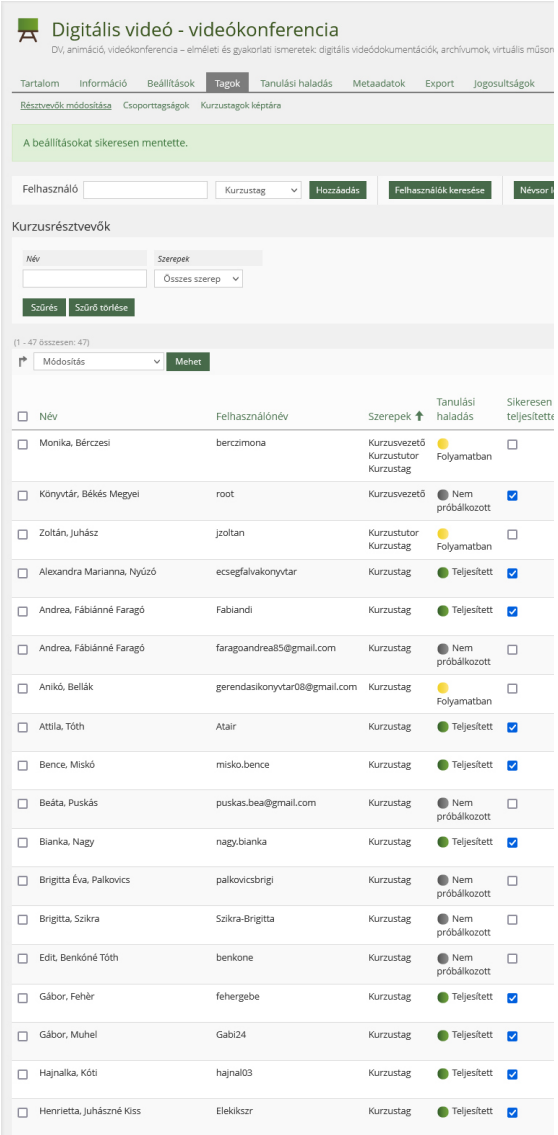
Digitális videó - videókonferencia
DV, animáció, videókonferencia – elméleti és gyakorlati ismeretek: digitális videódokumentációk, archívumok, virtuális műson
Tartalom
Információ
Beállítások
Tagok
Tanulási haladás
Metaadatok
Export
Jogosultságok
Résztvevők módosítása
Csoporttagságok
Kurzustagok képtára
A beállításokat sikeresen mentette.
Felhasználó
Kurzustag
Hozzáadás
Felhasználók keresése
Kurzusrésztvevők
Név
Szerepek
Összes szerep
Szűrés
Szűrő törlése
(1 - 47 összesen: 47)
Módosítás
Mehet
Felhasználónév
Tanulási haladás
Monika, Bérczesi berczimona Kurzusvezető Kurzustutor Kurzustag Folyamatban
Könyvtár, Békés Megyei root Kurzusvezető Nem próbálkozott
Zoltán, Juhász jzoltan Kurzustutor Kurzustag Folyamatban
Alexandra Marianna, Nyúzó ecsegfalvakonyvtar Kurzustag Teljesített
Andrea, Fábiánné Faragó Fabiandi Kurzustag Teljesített
Andrea, Fábiánné Faragó faragoandrea85@gmail.com Kurzustag Nem próbálkozott
Anikó, Bellák gerendasikonyvtar08@gmail.com Kurzustag Folyamatban
Attila, Tóth Atair Kurzustag Teljesített
Bence, Miskó misko.bence Kurzustag Teljesített
Beáta, Puskás puskas.bea@gmail.com Kurzustag Nem próbálkozott
Bianka, Nagy nagy.bianka Kurzustag Teljesített
Brigitta Éva, Palkovics palkovicsbrigi Kurzustag Nem próbálkozott
Brigitta, Szikra Szikra-Brigitta Kurzustag Nem próbálkozott
Edit, Benkóné Tóth benkone Kurzustag Nem próbálkozott
Gábor, Fehér fehergebe Kurzustag Teljesített
Gábor, Muhel Gabi24 Kurzustag Teljesített
Hajnalka, Kóti hajnal03 Kurzustag Teljesített
Henrietta, Juhászné Kiss Elekikszr Kurzustag Teljesített

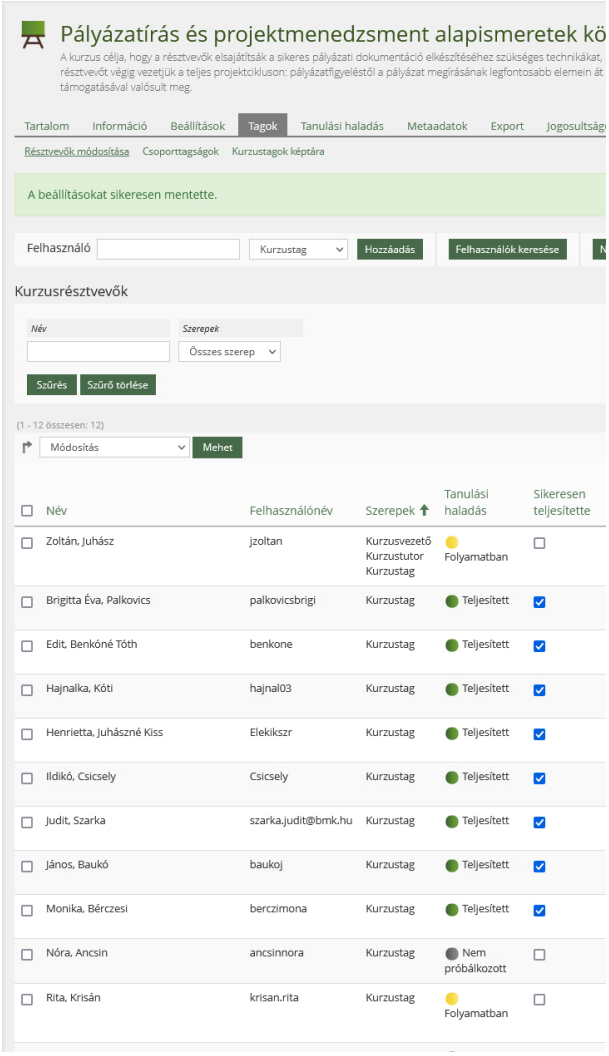
Pályázatírás és projektmenedzsment alapismeretek kö
A kurzus célja, hogy a résztvevők elsajátítsák a sikeres pályázati dokumentáció elkészítéséhez szükséges technikákat,
résztvevőt végig vezetjük a teljes projektcikluson: pályázatfigyeléstől a pályázat megírásának legfontosabb elemein át
támogatásával valósult meg.
Tartalom
Információ
Beállítások
Tagok
Tanulási haladás
Metaadatok
Export
Résztvevők módosítása
Csoporttagságok
Kurzustagok képtára
A beállításokat sikeresen mentette.
Felhasználó
Kurzustag
Hozzáadás
Felhasználók keresése
Kurzusrésztvevők
Név
Szerepek
Összes szerep
Szűrés
Szűrő törlése
(1 - 12 összesen: 12)
Módosítás
Mehet
Felhasználónév
Tanulási haladás
Sikeresen teljesítette
Zoltán, Juhász jzoltan Kurzusvezető Kurzustutor Kurzustag Folyamatban
Brigitta Éva, Palkovics palkovicsbrigi Kurzustag Teljesített
Edit, Benkóné Tóth benkone Kurzustag Teljesített
Hajnalka, Kóti hajnal03 Kurzustag Teljesített
Henrietta, Juhászné Kiss Elekikszr Kurzustag Teljesített
Ildikó, Csicsely Csicsely Kurzustag Teljesített
Judit, Szarka szarka.judit@bmk.hu Kurzustag Teljesített
János, Baukó baukoj Kurzustag Teljesített
Monika, Bérczesi berczimona Kurzustag Teljesített
Nóra, Ancsin ancsinnora Kurzustag Nem próbálkozott
Rita, Krisán krisan.rita Kurzustag Folyamatban

Digitális képek

A tananyag célja, hogy átfogó képet adjon a digitális képek készítéséről és használatáról. A képzés a Nemzeti Kulturális Alap tám

Tartalom | Információ | Beállítások | Tagok | Tanulási haladás | Metaadatok | Export | Jogosultságok | Ta

Résztvevők módosítása | Csoporttagságok | Kurzustagok képtára

Felhasználó | Kurzustag | Hozzáadás | Felhasználók keresése | Névsor létre

Kurzusrésztvevők

Név | Szerepek | Összes szerep

Szűrés | Szűrő törlése

(1 - 50 összesen: 50)

Módosítás | Mehet

Név	Felhasználónév	Szerepek	Tanulási haladás	Sikeresen teljesítette
Monika, Bérczesi	berczimona	Kurzusvezető Kurzustutor Kurzustag	Folyamatban	☐
Zoltán, Juhász	jzoltan	Kurzusvezető Kurzustutor Kurzustag	Folyamatban	☐
Könyvtár, Békés Megyei	root	Kurzusvezető	Nem próbálkozott	☐
Szilvia, Rakonczás	rakosz	Kurzustutor	Nem próbálkozott	☐
Alexandra Marianna, Nyúzó	ecsegfalvakonyvtar	Kurzustag	Teljesített	☑
Andrea, Fábiánné Faragó	Fabiandi	Kurzustag	Folyamatban	☐
Andrea, Fábiánné Faragó	faragoandrea85@gmail.com	Kurzustag	Teljesített	☑
Anikó, Bellák	gerendasikonyvtar08@gmail.com	Kurzustag	Teljesített	☑
Attila, Tóth	Atair	Kurzustag	Folyamatban	☐
Bence, Miskó	misko.bence	Kurzustag	Teljesített	☑
Beáta, Puskás	puskas.bea@gmail.com	Kurzustag	Teljesített	☑
Bianka, Nagy	nagy.bianka	Kurzustag	Teljesített	☑
Borbála Tünde, Vargáné Neller	nellerbori	Kurzustag	Teljesített	☑
Brigitta Éva, Palkovics	palkovicsbrigi	Kurzustag	Folyamatban	☐
Brigitta, Szikra	Szikra-Brigitta	Kurzustag	Folyamatban	☐
Edit, Benkóné Tóth	benkone	Kurzustag	Nem próbálkozott	☐
Gábor, Fehèr	fehergebe	Kurzustag	Nem próbálkozott	☐
Gábor, Muhel	Gabi24	Kurzustag	Teljesített	☑
Hajnalka, Kóti	hajnal03	Kurzustag	Teljesített	☑
Henrietta, Juhászné Kiss	Elekikszr	Kurzustag	Folyamatban	☐
Ildiko, Fábián	Fabianne	Kurzustag	Folyamatban	☐
Ildikó, Csicsely	Csicsely	Kurzustag	Teljesített	☑
Irén, Túri	tigerka	Kurzustag	Folyamatban	☐
Judit, Szarka	szarka.judit@bmk.hu	Kurzustag	Nem próbálkozott	☐
János, Babinszki	Babinszki	Kurzustag	Teljesített	☑
János, Baukó	baukoj	Kurzustag	Teljesített	☑
János, Sikala	Sikala2	Kurzustag	Teljesített	☑

3D nyomtatás könyvtári terekben

A képzés során megismerhetjük a 3D technológia alapjait és megtervezhetjük és kinyomtathatjuk az első alkotásunk

Tartalom | Információ | Beállítások | Tagok | Tanulási haladás | Metaadatok | Export | Jogosultsá

Résztvevők módosítása | Csoporttagságok | Kurzustagok képtára

Felhasználó | Kurzustag | Hozzáadás | Felhasználók keresése

Kurzusrésztvevők

Név | Szerepek | Összes szerep

Szűrés | Szűrő törlése

(1 - 18 összesen: 18)

Módosítás | Mehet

Név	Felhasználónév	Szerepek	Tanulási haladás	Sikeresen teljesítette
Monika, Bérczesi	berczimona	Kurzusvezető Kurzustutor Kurzustag	Teljesített	☑
Zoltán, Juhász	jzoltan	Kurzusvezető Kurzustutor Kurzustag	Teljesített	☑
Könyvtár, Békés Megyei	root	Kurzusvezető	Nem próbálkozott	☐
Levente, Nagy	nagylevente	Kurzusvezető	Nem próbálkozott	☐
Rita, Krisán	krisan.rita	Kurzustag	Nem próbálkozott	☐
Szilvia, Rakonczás	rakosz	Kurzustag	Nem próbálkozott	☐
Brigitta Éva, Palkovics	palkovicsbrigi	Kurzustag	Teljesített	☑
Edit, Benkóné Tóth	benkone	Kurzustag	Teljesített	☑
Gábor, Fehèr	fehergebe	Kurzustag	Teljesített	☑
Hajnalka, Kóti	hajnal03	Kurzustag	Teljesített	☑
Henrietta, Juhászné Kiss	Elekikszr	Kurzustag	Teljesített	☑
Ildikó, Csicsely	Csicsely	Kurzustag	Teljesített	☑
Judit, Szarka	szarka.judit@bmk.hu	Kurzustag	Nem próbálkozott	☐
János, Baukó	baukoj	Kurzustag	Teljesített	☑
Katalin, Majorné Beszeda	KataPorta01	Kurzustag	Teljesített	☑
Kft, Infotec	Infotec	Kurzustag	Teljesített	☑
Nóra, Ancsin	ancsinnora	Kurzustag	Teljesített	☑
Zoltán, Kertész	ker077	Kurzustag	Teljesített	☑